

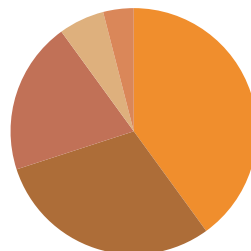
10 AÑOS DE TRANSPARENCIA

Reporte financiero

En Pata Pila entendemos la transparencia como un valor esencial. Cada recurso se administra con responsabilidad y se traduce en impacto real. Rendimos cuentas de manera clara y abierta, fortaleciendo la confianza. Así honramos el compromiso de quienes hacen posible nuestra misión.

INGRESOS POR FUENTE DE FINANCIAMIENTO 2015/2025

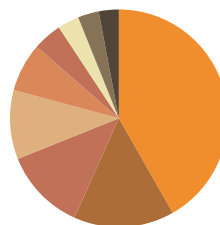
● Padrinos	U\$S 1.553.333	40%
● Cooperación internacional	U\$S 1.165.000	30%
● Donaciones empresas	U\$S 776.667	20%
● Eventos institucionales	U\$S 233.000	6%
● Organismos públicos	U\$S 155.333	4%



INGRESOS TOTALES: U\$S 3.883.334

EGRESOS POR CONCEPTO PERIODO 2015/2025

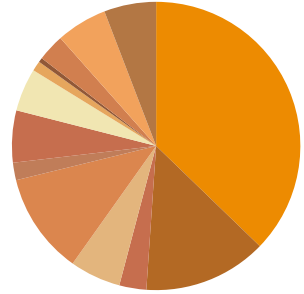
● Honorarios equipos territoriales	U\$S 1.559.256	41,76%
● Equipamientos y Bienes de Uso	U\$S 557.900	14,94%
● Centros y Móviles	U\$S 456.000	12,21%
● Insumos y Leches	U\$S 383.613	10,27%
● Honorarios administración y gestión	U\$S 269.889	7,23%
● Otros Servicios	U\$S 160.637	4,30%
● Viaticos y Combustible	U\$S 119.216	3,19%
● Mantenimiento de Centros	U\$S 116.621	3,12%
● Eventos institucionales y campañas	U\$S 110.823	2,97%



EGRESOS TOTALES: U\$S 3.733.955

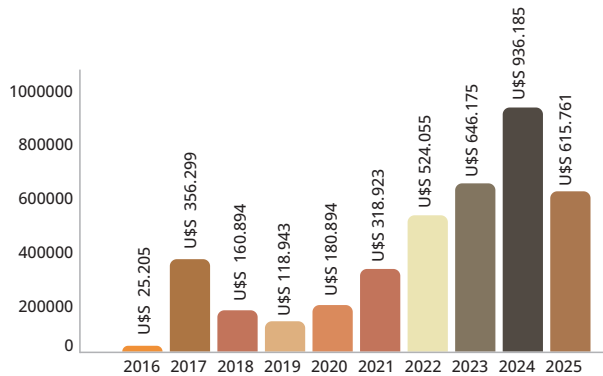
DONACIONES RECIBIDAS EN ESPECIE PERIODO 2015-2025

● Medicamentos	U\$S 319.329,55
● Leches	U\$S 118.833,35
● Inmueble Santa Victoria	U\$S 26.000,00
● Materiales para obras de agua	U\$S 49.000,00
● Alimentos	U\$S 97.397,32
● Tecnología	U\$S 16.800,51
● Mater.Construcc.Equipamiento	U\$S 50.075,71
● Útiles y Material Didáctico	U\$S 41.333,23
● Art.Limpieza e Higiene	U\$S 9.658,14
● Calzado nuevo	U\$S 4.237,09
● Inmueble Santa Victoria	U\$S 26.000,00
● Materiales para obras de agua	U\$S 49.000,00
● Materiales de Construcción	U\$S 50.075,71



TOTALES EN ESPECIE: U\$S 732.664,91

INGRESOS POR AÑOS



EGRESOS POR AÑOS

